


COMISIÓN ESTATAL ELECTORAL  
 ÓRGANO PÚBLICO LOCAL AUTÓNOMO INDEPENDIENTE  
 ESTADOS DE SITUACIÓN FINANCIERA  
 AL 31 DE DICIEMBRE DE 2020 Y 2019  
 (En pesos mexicanos)

ACTIVO	2020	2019	PASIVO	2020	2019
<b>Activo Circulante</b>			<b>Activo Circulante</b>		
Efectivo y Equivalentes (Nota 4)	\$ 48,027,042	\$ 35,972,464	Cuentas por Pagar (Nota 8)	\$ 24,097,726	\$ 25,207,670
Derechos a Recibir Efectivo o Equivalentes (Nota 5)	1,227,907	1,104,376	Provisiones a Corto Plazo		16,800
Derechos a Recibir Bienes o Servicios (Nota 6)	3,436,100	443,517			
Otros Activos Circulantes	864,971	252,459	<b>Total de Pasivos Circulantes</b>	<b>24,097,726</b>	<b>25,224,470</b>
			<b>Pasivo No Circulante</b>		
<b>Total de Activos Circulantes</b>	<b>53,556,020</b>	<b>37,772,815</b>	Provisiones a Largo Plazo (Nota 9)	19,851,567	12,362,176
			<b>Total de Pasivos No Circulantes</b>	<b>19,851,567</b>	<b>12,362,176</b>
<b>Activo No Circulante</b>			<b>Total del Pasivo</b>	<b>43,949,293</b>	<b>37,586,646</b>
Propiedad, Planta y Equipo, Neto (Nota 7)	154,441,110	178,789,121	<b>HACIENDA PÚBLICA/ PATRIMONIO (Nota 14)</b>		
Activos Intangibles	11,016,490	11,022,942	Resultados del Ejercicio	(1,376,717)	(10,977,517)
			Resultados de Ejercicios Anteriores	176,441,044	200,955,749
<b>Total de Activos No Circulantes</b>	<b>165,457,600</b>	<b>189,792,063</b>	<b>Total Hacienda Pública/ Patrimonio</b>	<b>175,064,327</b>	<b>189,978,232</b>
			<b>Total del Pasivo y Hacienda Pública / Patrimonio</b>	<b>\$ 219,013,620</b>	<b>\$ 227,564,878</b>
<b>Total del Activo</b>	<b>\$ 219,013,620</b>	<b>\$ 227,564,878</b>			

Bajo protesta de decir verdad declaramos que los Estados Financieros y sus Notas son razonablemente correctos y son responsabilidad del emisor

  
 DR. MARIO ALBERDI GARZA CASTILLO  
 CONSEJERO PRESIDENTE


  
 DR. MANUEL RUBÉN DOMÍNGUEZ MENA  
 DIRECTOR DE ADMINISTRACIÓN

COMISIÓN ESTATAL ELECTORAL  
 ÓRGANO PÚBLICO LOCAL AUTÓNOMO INDEPENDIENTE  
 ESTADOS DE ACTIVIDADES  
 AL 31 DE DICIEMBRE DE 2020 y 2019  
 (En pesos mexicanos)

	2020	2019
<b>INGRESOS Y OTROS BENEFICIOS</b>		
Participaciones, Aportaciones, Convenios, Incentivos Derivados de la Colaboración Fiscal, Fondos Distintos de Aportaciones, Transferencias, Asignaciones, Subsidios y Subvenciones, y Pensiones y Jubilaciones	\$ 477,987,430	\$ 463,741,300
Transferencias, Asignaciones, Subsidios y Subvenciones, y Pensiones y Jubilaciones (Nota 10)	477,987,430	463,741,300
<b>Otros Ingresos y Beneficios (Nota 11)</b>	<b>3,414,736</b>	<b>4,234,976</b>
Ingresos Financieros	1,315,329	3,962,000
Otros Ingresos y Beneficios Varios	2,099,407	272,976
<b>Total de Ingresos y Otros Beneficios</b>	<b>481,402,166</b>	<b>467,976,276</b>
<b>GASTOS Y OTRAS PÉRDIDAS</b>		
<b>Gastos de Funcionamiento (Nota 12)</b>	<b>230,587,237</b>	<b>242,073,721</b>
Servicios Personales	154,829,752	140,978,906
Materiales y Suministros	4,473,193	3,481,984
Servicios Generales	71,284,292	97,612,830
<b>Otros Gastos y Pérdidas Extraordinarias</b>	<b>252,191,646</b>	<b>236,880,072</b>
Transferencias Internas y Asignaciones al Sector Público (Nota 13)	229,712,194	218,335,349
Estimaciones, Depreciaciones, Deterioros, Obsolescencia y Amortizaciones	15,240,976	13,026,131
Provisiones	7,208,553	5,462,596
Otros Gastos	29,923	55,997
<b>Total de Gastos y Otras Pérdidas</b>	<b>482,778,883</b>	<b>478,953,793</b>
<b>Resultados del Ejercicio</b>	<b>\$ (1,376,717)</b>	<b>\$ (10,977,517)</b>

Bajo protesta de decir verdad declaramos que los Estados Financieros y sus Notas son razonablemente correctos y son responsabilidad del emisor

  
 DR. MARIO ALBERTO GARZA CASTILLO  
 CONSEJERO PRESIDENTE

  
 DR. MANUEL RUBÉN DOMÍNGUEZ MENA  
 DIRECTOR DE ADMINISTRACIÓN

**COMISIÓN ESTATAL ELECTORAL**  
**ÓRGANO PÚBLICO LOCAL AUTÓNOMO INDEPENDIENTE**  
**ESTADOS DE VARIACIONES EN LA HACIENDA PÚBLICA**  
**AL 31 DE DICIEMBRE DE 2020 Y 2019**  
 (En pesos mexicanos)

	Hacienda Pública/Patrimonio Generado	Hacienda Pública/Patrimonio de Ejercicios Anteriores	Hacienda Pública/Patrimonio Generado del ejercicio	Total
<b>HACIENDA PÚBLICA / PATRIMONIO GENERADO NETO 2018</b>	<b>\$ 12,109,320</b>			<b>\$ 12,109,320</b>
Resultados del Ejercicio (Ahorro/Desahorro)	-	-		(10,977,517)
Resultados de Ejercicios Anteriores	-	185,138,692	(10,977,517)	185,138,692
Reservas		3,707,737		3,707,737
<b>HACIENDA PÚBLICA / PATRIMONIO GENERADO NETO 2019</b>	<b>\$ 12,109,320</b>	<b>\$ 188,846,429</b>	<b>\$ 10,977,517</b>	<b>\$ 189,978,232</b>
Resultados del Ejercicio (Ahorro/Desahorro)	-	-	(1,376,717)	(1,376,717)
Resultados de Ejercicios Anteriores	-	(10,977,517)	10,977,517	-
Reclasificaciones de Resultados de Ejercicios Anteriores			(13,537,187)	(13,537,187)
<b>HACIENDA PÚBLICA / PATRIMONIO NETO FINAL 2020</b>	<b>\$ 12,109,320</b>	<b>\$ 177,868,912</b>	<b>\$ (14,913,904)</b>	<b>\$ 188,601,515</b>

Bajo protesta de decir verdad declaramos que los Estados Financieros y sus Notas son razonablemente correctos y son responsabilidad del emisor

  
**DR. MARIO ALBERTO GARZA CASTILLO**  
 CONSEJERO PRESIDENTE

  
**DR. MANUEL RUBÉN DOMÍNGUEZ MENA**  
 DIRECTOR DE ADMINISTRACIÓN

**COMISIÓN ESTATAL ELECTORAL**  
**ÓRGANO PÚBLICO LOCAL AUTÓNOMO INDEPENDIENTE**  
**ESTADO DE CAMBIOS EN LA SITUACIÓN FINANCIERA**  
**AL 31 DE DICIEMBRE DE 2020 y 2019**  
 (En pesos mexicanos)

	Origen	Aplicación	Origen	Aplicación
<b>ACTIVO</b>	<b>\$ 12,720,125</b>	<b>\$ 4,168,866</b>	<b>\$ 7,489,391</b>	<b>\$ 1,126,744</b>
<b>Activo Circulante</b>	-	<b>15,783,204</b>	-	<b>1,126,744</b>
Efectivo y Equivalentes		12,054,578		1,109,944
Derechos a Recibir Efectivo o Equivalentes		123,531		16,800
Derechos a Recibir Bienes o Servicios		2,992,583		
Otros Activos Circulantes		612,512		
<b>Activo No Circulante</b>	<b>12,720,125</b>	<b>(11,614,338)</b>	<b>7,489,391</b>	<b>-</b>
Propiedad, Planta y Equipo	12,713,673			14,913,906
Activos Intangibles	6,452			14,913,906
Depreciaciones, deterioro y Amortización Acumulada de Bienes		(11,614,338)		(9,600,800)
	<b>\$ 8,551,259</b>	<b>\$ 8,551,259</b>	<b>\$ 8,551,259</b>	<b>\$ 8,551,259</b>
				24,514,706
				<b>8,551,259</b>

Bajo protesta de decir verdad declaramos que los Estados Financieros y sus Notas son razonablemente correctos y son responsabilidad del emisor

  
 DR. MARIO ALBERTO GARZA CASTILLO  
 CONSUERO PRESIDENTE


  
 DR. MANUEL RUBÉN DOMÍNGUEZ MENA  
 DIRECTOR DE ADMINISTRACIÓN

COMISIÓN ESTATAL ELECTORAL  
 ÓRGANO PÚBLICO LOCAL AUTÓNOMO INDEPENDIENTE  
 ESTADOS DE FLUJOS DE EFECTIVO  
 AL 31 DE DICIEMBRE DE 2020 y 2019  
 (En pesos mexicanos)

	2020	2019
<b>Flujos de Efectivo de las Actividades de Operación</b>		
<b>Origen</b>	<b>\$ 481,402,166</b>	<b>\$ 467,976,276</b>
Transferencias, Asignaciones, Subsidios y Otras Ayudas	477,987,430	463,741,300
Otros Orígenes de Operación	3,414,736	4,234,976
<b>Aplicación</b>	<b>482,067,712</b>	<b>423,170,384</b>
Servicios Personales	154,829,752	140,978,906
Materiales y Suministros	4,473,193	3,481,984
Servicios Generales	71,284,291	97,612,830
Ayudas Sociales	229,712,194	218,335,349
Otras Aplicaciones de Operación	21,768,282	(37,238,686)
<b>Flujos Netos de Efectivo por Actividades de Operación</b>	<b>(665,546)</b>	<b>44,805,892</b>
<b>Flujos de Efectivo de las Actividades de Inversión</b>		
<b>Aplicación</b>	<b>(12,720,124)</b>	<b>160,479,144</b>
Bienes Inmuebles	1,905,698	155,515,648
Bienes Muebles	(14,619,371)	4,963,496
Otras Aplicaciones de Inversión	(6,451)	-
<b>Flujos Netos de Efectivo por Actividades de Inversión</b>	<b>12,720,124</b>	<b>(160,479,144)</b>
<b>Flujos de Efectivo de las Actividades de Financiamiento</b>		
<b>Origen</b>	-	-
Endeudamiento Neto	-	-
<b>Aplicación</b>	-	-
Servicios de la Deuda	-	-
<b>Flujos Netos de Efectivo por Actividades de Financiamiento</b>	<b>-</b>	<b>-</b>
<b>Incremento Neto en el Efectivo y Equivalentes al Efectivo</b>	<b>12,054,578</b>	<b>(115,673,251)</b>
<b>Efectivo y Equivalentes al Efectivo al inicio del Ejercicio</b>	<b>35,972,464</b>	<b>151,645,715</b>
<b>Efectivo y Equivalentes al Efectivo al final del Ejercicio</b>	<b>\$ 48,027,042</b>	<b>\$ 35,972,464</b>

Bajo protesta de decir verdad declaramos que los Estados Financieros y sus Notas son razonablemente correctos y son responsabilidad del emisor


  
 DR. MARIO ALBERTO MARZA CASTILLO  
 CONSEJERO PRESIDENTE


  
 DR. MANUEL RUBÉN DOMÍNGUEZ MENA  
 DIRECTOR DE ADMINISTRACIÓN

**COMISIÓN ESTATAL ELECTORAL**  
**ÓRGANO PÚBLICO LOCAL AUTÓNOMO INDEPENDIENTE**  
**ESTADO ANALÍTICO DEL ACTIVO**  
**AL 31 DE DICIEMBRE DE 2020**  
 (En pesos mexicanos)

Concepto	1	2	3	4 = (1+2-3)	Variación del Periodo (4-1)
Saldo Inicial	Cargos del Periodo	Abonos del Periodo	Saldo Final	(4-1)	
<b>ACTIVO</b>					
<b>Activo Circulante</b>	<b>\$ 37,772,815</b>	<b>\$ 1,691,057,295</b>	<b>\$ 1,675,274,090</b>	<b>\$ 53,556,020</b>	<b>\$ 15,783,205</b>
Efectivo y Equivalentes	35,972,463	1,139,860,632	1,127,806,054	48,027,041	12,054,578
Derechos a Recibir Efectivo o Equivalentes	1,104,376	505,636,854	505,513,323	1,227,907	123,531
Derechos a Recibir Bienes o Servicios	443,517	26,663,498	23,670,915	3,436,100	2,992,583
Almacenes	252,459	18,283,798	18,283,798	-	-
Otros Activos Circulantes	-	612,513	-	864,972	612,513
<b>Activo No Circulante</b>	<b>\$ 189,792,063</b>	<b>\$ 8,753,209</b>	<b>\$ 33,087,672</b>	<b>\$ 165,457,600</b>	<b>\$ (24,334,463)</b>
Bienes inmuebles, infraestructura y construcciones en proceso	167,915,395	1,916,466	10,770	169,821,091	1,905,696
Bienes Muebles	115,192,801	3,861,524	18,480,894	100,573,431	(14,619,370)
Activos Intangibles	11,022,941	92,800	99,251.00	11,016,490	(6,451)
Depreciación, Deterioro y Amortización Acumulada de Bienes	(104,339,074)	2,882,419	14,496,757	(115,953,412)	(11,614,338)
<b>TOTAL DEL ACTIVO</b>	<b>\$ 227,564,878</b>	<b>\$ 1,699,810,504</b>	<b>\$ 1,708,361,762</b>	<b>\$ 219,013,620</b>	<b>\$ (8,551,258)</b>

Bajo protesta de decir verdad declaramos que los Estados Financieros y sus Notas son razonablemente correctos y son responsabilidad del emisor

  
 DR. MARIO ALBERTO GARZA CASTILLO  
 CONSEJERO PRESIDENTE

  
 DR. MANUEL RUBÉN DOMÍNGUEZ MENA  
 DIRECTOR DE ADMINISTRACIÓN

**COMISIÓN ESTATAL ELECTORAL**  
**ÓRGANO PÚBLICO LOCAL AUTÓNOMO INDEPENDIENTE**  
**ESTADO ANALÍTICO DE LA DEUDA Y OTROS PASIVOS**  
**AL 31 DE DICIEMBRE DE 2020**  
 (En pesos mexicanos)

Denominación de las Deudas	Moneda de Contratación	Institución o País Acreedor	Saldo Inicial del Periodo	Saldo Final del Periodo
<b>DEUDA PÚBLICA</b>				
<b>Corto Plazo</b>				
Deuda Interna	\$		-	-
Deuda Externa			-	-
<b>Subtotal a Corto Plazo</b>			-	-
<b>Largo Plazo</b>				
Deuda Interna			-	-
Deuda Externa			-	-
<b>Subtotal a Largo Plazo</b>			-	-
<b>Otros Pasivos</b>			-	-
<b>Total de Deuda y Otros Pasivos</b>			<b>37,586,646</b>	<b>43,949,293</b>
			<b>\$ 37,586,646</b>	<b>\$ 43,949,293</b>

Bajo protesta de decir verdad declaramos que los Estados Financieros y sus Notas son razonablemente correctos y son responsabilidad del emisor



DR. MARIO ALBERTO GARZA CASTILLO  
 CONSEJERO PRESIDENTE



DR. MANUEL RUBÉN DOMÍNGUEZ MENA  
 DIRECTOR DE ADMINISTRACIÓN